


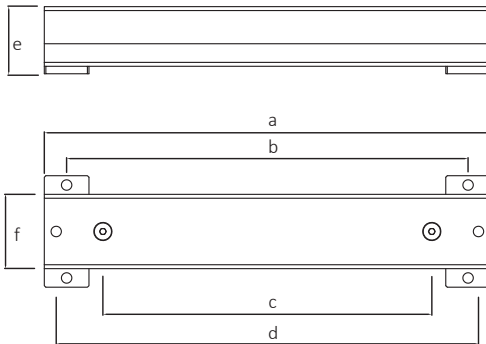
Optionnel



Structure robuste

Design de double plate-forme, capacité jusqu'à 3000kg, trois longueurs à choisir: 600mm, 800mm ou 1000mm, et longueur personnalisée disponible option de procédé galvanisé qui donne la meilleure qualité pour une longue durabilité dans des conditions dures. Profil bas d'une hauteur de 90.3mm.

dimension: mm



Modèles	a	b	c	d	e	f
ABH600	600	540	442.4	568	90.3	100
ABH800	800	740	642.4	768	90.3	100
ABH1000	1000	940	842.4	968	90.3	100

Source d'alimentation

100-240V 50/60Hz Adaptateur
Batterie rechargeable: 6V2.8Ah
Durée de vie estimée de la batterie: 30 heures
Temps de charge: 8 heures

Longueur

600/800/1000mm
(longueur personnalisée disponible)

Capacité

500-3000Kg

Capteurs & Approbation

M28- CE
H8C- OIML/NTEP

Protection de capteur

IP67

Affichage

LED rouge (0.8")- X3ARM
FSTN LCD (1")- X3AC

Unités

Kg/lb

Sortie

RS232
Bluetooth optionnel | Wifi

Température de fonctionnement

0°C- 40°C (LCD)
-10°C- 40°C (LED)

Approbation

X3AC: CE
X3ARM: OIML/EC Type
T8640 (NMI)



4 unités d'IP67 cisaillement M28 en alliage d'acier
Capteurs de barre - Modèles1
Modèles2 avec 4 unités
capteurs H8C approuvés par OIML/NTEP

X3A Indicateur

Support en inox facile pour l'installation murale. X3AC avec FSTN LCD écran rétro-éclairé le poids peut être lu clairement même au soleil X3ARM avec l'approbation de type OIML/EC


Tous les indicateurs ont des batteries rechargeables intégrées fonction de pesée d'animal, soutien accumulation, unités kg/lb x10 précision, comptage, zéro tare, impression, etc
Connexion RS232 par défaut option de Bluetooth ou WiFi

M28 | H8C Capteur

Connexion

câble blindé de 5m

Accessoires



PT2 Imprimante



ISA pilier



Chargeur de voiture

*Indicateurs non inclus dans les prix Modèles

Modèles

Partie No.	100731	100732	100733	100734	100735	100736	100737	100738	100739
Modèles1	ABH610	ABH620	ABH630	ABH810	ABH820	ABH830	ABH110	ABH120	ABH130
Partie No.	100740	100741	100742	100743	100744	100745	100746	100747	100748
Modèles2	ABH610M	ABH620M	ABH630M	ABH810M	ABH820M	ABH830M	ABH110M	ABH120M	ABH130M
Capacité	1000kg	2000kg	3000kg	1000kg	2000kg	3000kg	1000kg	2000kg	3000kg
Division	0.2kg	0.5kg	1kg	0.2kg	0.5kg	1kg	0.2kg	0.5kg	1kg
Taille		600mm			800mm			1000mm	
Poids		23kg			26kg			32kg	