

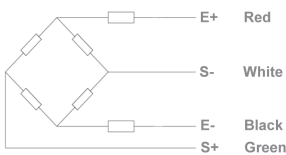
## CARACTERÍSTICAS

Manufacturada en Acero Inoxidable 17-4Ph  
Completamente soldada  
Protección IP68  
Capacidad hasta 300kg  
Plataformas Recomendadas:  
desde 300x300mm hasta 500x500mm  
Cable de 2m y 5mm de diámetro  
Cable más largo a pedido

Equivalente a los siguientes  
modelos de Celdas de Carga:

Zemic\* BM6E

\*Todos los nombres de productos, logotipos, marcas y otras  
marcas registradas presentadas o referidas dentro de este  
catálogo son propiedad de sus respectivos titulares de marcas.



## DATOSTÉCNICOS

**Capacidad**  
50-300kg

**Sensibilidad**  
2.0 ± 0.2mV/V

**Exactitud**  
C3

**Error Combinado**  
≤0.023%FS

**Salida Cero**  
± 2% Emax

**TE\* Cero**  
0.017%FS/10 C

**TE\* Sensitividad**  
0.014%FS/10 C

**Resistencia de Entrada**  
350 ± 3.5Ω

**Resistencia de Salida**  
351 ± 2Ω

**Resistencia de Aislación**  
≥5000mΩ(50VDC)

**Temperatura de Operación**  
-35...65 C

**No Linealidad**  
± 0.017% Emax.

**Repetibilidad**  
± 0.01% Emax.

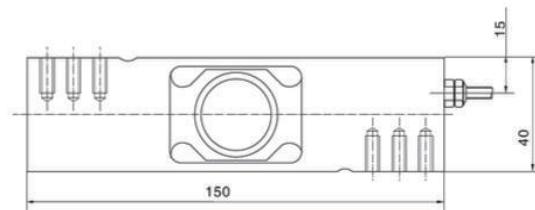
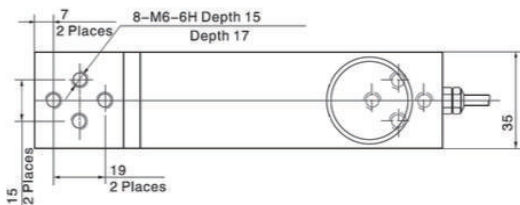
**Límite de Sobrecarga**  
150% F.S.

**Excitación Recomendada**  
5-12VDC

**Protección**  
IP68

\* TE: Efecto Temperatura

\* Dimensions in mm



## MODELOS

Parte Nro.	120090	120091	120092
Modelos	M15P-50	M15P-200	M15P-300
<b>U.P.(USD)</b>	<b>\$340.00</b>	<b>\$340.00</b>	<b>\$340.00</b>
Capacidad	50kg	200kg	300kg
Clase		C3	
Peso		1.8kg	